



NEW

Divisiones y puertas de vidrio
Glass dividers and doors | Divisions et portes en verre

SV-A150 PLUS

 **ADETEC s.l**
tecnología para el Vidrio ✨

 **saheco**
Líder en mecanismos para puertas correderas



SV-A150 PLUS

opción falso techo | false ceiling | faux plafond

SV-A150 PLUS es una solución de deslizamiento compacta ya que oculta todos sus mecanismos en la guía y reduce al mínimo el espacio entre la hoja y la pared. Fácil de instalar, práctica, inmediata y con un diseño muy atractivo.

Además, está capacitada para soportar hojas de vidrio de gran envergadura (hojas de hasta 150kg de peso) permitiendo la abertura de grandes espacios de manera elegante y sofisticada.

Una combinación perfecta entre el más puro diseño minimalista y la tecnología silenciosa que proporciona el sistema softbrake (freno amortiguador), el cual acompaña suavemente a la puerta en la fase de cierre (últimos 10mm de recorrido).

Asimismo, dispone de opción de instalación a falso techo, que se caracteriza principalmente por la completa ocultación del mecanismo en el techo; simulando así, paredes de vidrio en movimiento.

No se requiere mecanización del vidrio.

SV-A150 PLUS is a compact sliding solution, since it hides all its mechanisms in the guide and reduces the space between the pane and the wall to a minimum. Easy to install, practical, ready to use, and with a very attractive design.

In addition, it is capable of supporting large panes of glass (panes of up to 150 kg in weight) allowing large areas to be opened up in an elegant and sophisticated way.

A perfect combination of the purest minimalist design and the silent technology provided by the Softbrake (damping brake) system, which accompanies the door gently during the closing phase (the last 10 mm of travel).

It also has the option for installing in a false ceiling, the main feature of which is the complete concealment of the mechanism in the roof; thereby simulating moving glass walls.

Do not require machining the glass.

SV-A150 PLUS est une solution de glissement compacte qui dissimule tous ses mécanismes dans le guide et réduit au minimum l'espace entre le battant et le mur. Une solution facile à installer, pratique, immédiate et au design très attrayant.

En outre, ce modèle peut supporter des panneaux en verre de grande envergure (jusqu'à 150 kg), ce qui permet l'ouverture de grands espaces en toute élégance et sophistication.

Un mariage parfait entre le design minimaliste au sens pur et la technologie silencieuse du système Softbrake (frein amortisseur) qui accompagne la porte en douceur dans sa phase de fermeture (les 10 derniers mm de course).

Par ailleurs, le modèle propose l'option d'installer un faux plafond qui permet notamment de dissimuler complètement le mécanisme dans le plafond, simulant ainsi de véritables murs de verre en mouvement.

Lesquelles n'exigent pas l'usinage du verre.



diseño,
sofisticación
& elegancia

2 OPCIONES DE INSTALACIÓN | 2 INSTALLATION OPTIONS | 2 OPTIONS D'INSTALLATION

SV-A150 PLUS

150 kg



SOFTBRAKE
Gentle braking
system



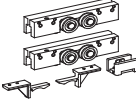







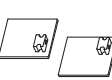
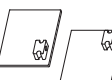
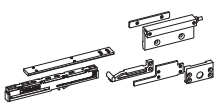
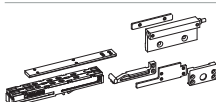
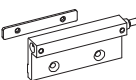




SV-A150 PLUS falso techo | false ceiling | faux plafond

150 kg



SOFTBRAKE
Gentle braking
system



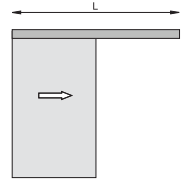
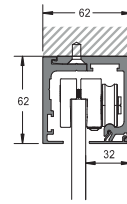
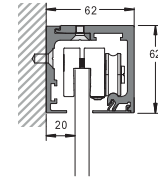
	<p>Juego completo de accesorios SV-A150 PLUS Complete set of SV-XPLUS accessories Jeu complet d'accessoires SV-XPLUS</p>	0 155 00		1 juego 1 set 1 jeu
	<p>Perfil superior aluminio anodizado plata Silver anodised aluminium top profile Profil supérieur en aluminium anodisé argent</p>	0 155 20 0 155 30 0 155 40 0 155 60	2000 3000 4000 6000	
	<p>Perfil superior separador de aluminio anodizado Anodised aluminium top spacer profile Profil supérieur séparateur en aluminium anodisé</p>	0 155 21 0 155 31 0 155 41 0 155 61	2000 3000 4000 6000	
	<p>Perfil aluminio anodizado plata para placas de yeso Anodised aluminium profile in silver for plasterboard Profil en aluminium anodisé argent pour plaques de plâtre</p>	0 155 22 0 155 32 0 155 42 0 155 62	2000 3000 4000 6000	
	<p>Tapeta embellecedora inferior aluminio anodizado plata Bottom trim strip in silver anodised aluminium Cache enjoliveur inférieur en aluminium anodisé argent</p>	0 155 23 0 155 33 0 155 43 0 155 63	2000 3000 4000 6000	
	<p>Perfil superior separador aluminio anodizado plata para vidrio fijo Top silver anodised aluminium spacer profile for fixed glass pane Profil supérieur séparateur en aluminium anodisé argent pour verre fixe</p>	0 155 24 0 155 34 0 155 44 0 155 64	2000 3000 4000 6000	
	<p>Perfil aluminio anodizado plata para placas de yeso para vidrio fijo Anodised aluminium profile in silver for plasterboard for fixed glass pane Profil aluminium anodisé argent pour plaques en plâtre et verre fixe</p>	0 155 25 0 155 35 0 155 45 0 155 65	2000 3000 4000 6000	
	<p>Tapeta embellecedora inferior aluminio anodizado plata para vidrio fijo Bottom trim strip in silver anodised aluminium for fixed glass pane Cache enjoliveur inférieur en aluminium anodisé argent pour verre fixe</p>	0 155 26 0 155 36 0 155 46 0 155 66	2000 3000 4000 6000	
	<p>Juego tapeta lateral embellecedora aluminio anodizado plata Side trim strip set in silver anodised aluminium Jeu de caches enjoliveurs latéraux en aluminium anodisé argent</p>	0 155 74		1 juego 1 set 1 jeu
	<p>Juego tapeta lateral embellecedora aluminio anodizado plata para vidrio fijo Side trim strip set in silver anodised aluminium for fixed glass pane Jeu de caches enjoliveurs latéraux en aluminium anodisé argent pour verre fixe</p>	0 155 75		1 juego 1 set 1 jeu
	<p>SOFTBRAKE freno amortiguador para hojas de vidrio de hasta 70 kg SOFTBRAKE damping brake for glass panes of up to 70 kg SOFTBRAKE – frein amortisseur pour panneaux en verre de jusqu'à 70 kg</p>	0 155 70		1 juego 1 set 1 jeu
	<p>SOFTBRAKE freno amortiguador para hojas de vidrio de hasta 120 kg SOFTBRAKE damping brake for glass panes of up to 120 kg SOFTBRAKE – frein amortisseur pour panneaux en verre de jusqu'à 120 kg</p>	0 155 71		1 juego 1 set 1 jeu
	<p>ANTI-SHOCK potenciómetro amortiguador para hojas de vidrio de más de 100 kg ANTI-SHOCK damping potentiometer for glass panes of over 100 kg ANTI-SHOCK – potentiomètre amortisseur pour panneaux en verre de plus de 100 kg</p>	0 155 72		1 juego 1 set 1 jeu
	<p>Guiador inferior de aluminio regulable para hoja de 8 -10-12 mm Adjustable bottom aluminium profile for 8 -10-12 mm Guide inférieur en aluminium réglable pour panneau de 8-10-12 mm</p>	0 155 73		1 juego 1 set 1 jeu
	<p>Perfil inferior aluminio anodizado plata para vidrio fijo Bottom silver anodised aluminium profile for fixed glass pane Profil inférieur en aluminium anodisé argent pour verre fixe</p>	00 87 24 00 87 34 00 87 54	2000 3000 5000	
	<p>Junta transparente PVC hojas de vidrio de 10 mm Transparent PVC seal for 10 mm glass panes Joint transparent en PVC pour panneaux en verre de 10 mm</p>	00 45 82	1000	
	<p>Junta transparente PVC para hojas de vidrio de 8mm Transparent PVC seal for 8 mm glass panes Joint transparent en PVC pour panneaux en verre de 8 mm</p>	00 45 84	1000	

COMPOSICIÓN PARA 1 PUERTA CORREDERA

COMPOSITION FOR 1 SLIDING DOOR | COMPOSITION POUR 1 PORTE COULISSANTE

1 x 0 155 00	Juego completo de accesorios Complete set of accessories Jeu complet d'accessoires
1 x 0 155 20 / 30 / 40 / 60	Perfil superior Top profile Profil supérieur
1 x 0 155 21 / 31 / 41 / 61	Perfil separador Spacer profile Profil séparateur
1 x 0 155 22 / 32 / 42 / 62	Perfil placas yeso Plasterboard profile Profil plaques de plâtre
1 x 0 155 23 / 33 / 43 / 63	Tapeta embellecedora inferior Bottom trim strip Cache enjoliveur inférieur
1 x 0 155 74	Juego tapeta lateral embellecedora Side trim strip set Jeu de caches enjoliveurs latéraux

OPCIONAL : 0 155 70 Softbrake* 70 Kg
 OPTIONAL : 0 155 71 Softbrake* 120 Kg
 EN OPTION : 0 155 72 Anti-Shock

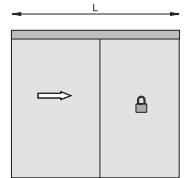
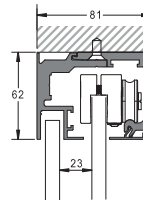
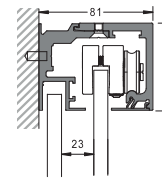


COMPOSICIÓN PARA 1 PUERTA CORREDERA + VIDRIO FIJO

COMPOSITION FOR 1 SLIDING DOOR + FIXED GLASS PANE | COMPOSITION POUR 1 PORTE COULISSANTE + VERRE FIXE

1 x 0 155 00	Juego completo de accesorios Complete set of accessories Jeu complet d'accessoires
1 x 0 155 20 / 30 / 40 / 60	Perfil superior Top profile Profil supérieur
1 x 0 155 24 / 34 / 44 / 64	Perfil separador v.fijo Spacer profile for fixed glass pane Profil séparateur v. fixe
1 x 0 155 25 / 35 / 45 / 65	Perfil placas yeso v.fijo Plasterboard profile for fixed glass pane Profil plaques de plâtre v. fixe
1 x 0 155 23 / 33 / 43 / 63	Tapeta embellecedora inferior Bottom trim strip Cache enjoliveur inférieur
1 x 0 155 26 / 36 / 46 / 66	Tapeta embellecedora inferior v.fijo Bottom trim strip for fixed glass pane Cache enjoliveur inférieur v. fixe
1 x 0 155 75	Juego tapeta lateral embellecedora v.fijo Side trim strip set for fixed glass pane Jeu de caches enjoliveurs latéraux v. fixe

OPCIONAL : 0 155 70 Softbrake* 70 Kg
 OPTIONAL : 0 155 71 Softbrake* 120 Kg
 EN OPTION : 0 155 72 Anti-Shock

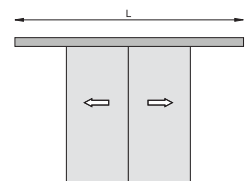
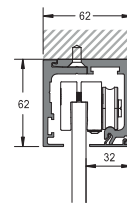
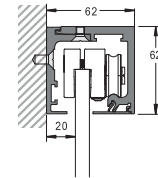


COMPOSICIÓN PARA 2 PUERTAS CORREDERAS

COMPOSITION FOR 2 SLIDING DOORS | COMPOSITION POUR 2 PORTES COULISSANTES

2 x 0 155 00	Juego completo de accesorios Complete set of accessories Jeu complet d'accessoires
1 x 0 155 20 / 30 / 40 / 60	Perfil superior Top profile Profil supérieur
1 x 0 155 21 / 31 / 41 / 61	Perfil separador Spacer profile Profil séparateur
1 x 0 155 22 / 32 / 42 / 62	Perfil placas yeso Plasterboard profile Profil plaques de plâtre
1 x 0 155 23 / 33 / 43 / 63	Tapeta embellecedora inferior Bottom trim strip Cache enjoliveur inférieur
1 x 0 155 74	Juego tapeta lateral embellecedora Side trim strip set Jeu de caches enjoliveurs latéraux

OPCIONAL : 0 155 70 Softbrake* 70 Kg
 OPTIONAL : 0 155 71 Softbrake* 120 Kg
 EN OPTION : 0 155 72 Anti-Shock

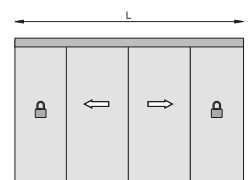
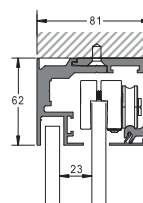
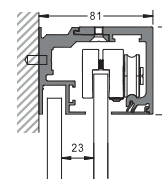


COMPOSICIÓN PARA 2 PUERTAS CORREDERAS + 2 VIDRIOS FIJOS

COMPOSITION FOR 2 SLIDING DOORS + 2 FIXED GLASS PANES | COMPOSITION POUR 2 PORTES COULISSANTES + 2 VERRES FIXES

2 x 0 155 00	Juego completo de accesorios Complete set of accessories Jeu complet d'accessoires
1 x 0 155 20 / 30 / 40 / 60	Perfil superior Top profile Profil supérieur
1 x 0 155 24 / 34 / 44 / 64	Perfil separador v.fijo Spacer profile for fixed glass pane Profil séparateur v. fixe
1 x 0 155 25 / 35 / 45 / 65	Perfil placas yeso v.fijo Plasterboard profile for fixed glass pane Profil plaques de plâtre v. fixe
1 x 0 155 23 / 33 / 43 / 63	Tapeta embellecedora inferior Bottom trim strip Cache enjoliveur inférieur
1 x 0 155 26 / 36 / 46 / 66	Tapeta embellecedora inferior v.fijo Bottom trim strip for fixed glass pane Cache enjoliveur inférieur v. fixe
1 x 0 155 75	Juego tapeta lateral embellecedora v.fijo Side trim strip set for fixed glass pane Jeu de caches enjoliveurs latéraux v. fixe

OPCIONAL : 0 155 70 Softbrake* 70 Kg
 OPTIONAL : 0 155 71 Softbrake* 120 Kg
 EN OPTION : 0 155 72 Anti-Shock



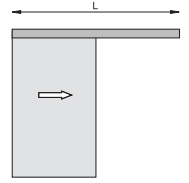
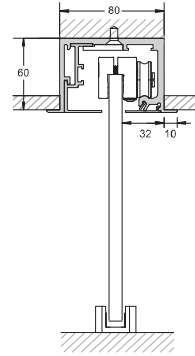
	<p>Juego completo de accesorios SV-A150 PLUS Falso techo Complete set of SV-XPLUS false ceiling accessories Jeu complet d'accessoires SV-XPLUS faux plafond</p>	<p>0 160 00</p>		<p>1 unidad 1 unit 1 unité</p>
	<p>Perfil superior aluminio anodizado plata Silver anodised aluminium top profile Profil supérieur en aluminium anodisé argent</p>	<p>0 160 20 0 160 30 0 160 40 0 160 60</p>	<p>2000 3000 4000 6000</p>	
	<p>Tapeta embellecedora inferior aluminio anodizado plata Bottom trim strip in silver anodised aluminium Cache enjoliveur inférieur en aluminium anodisé argent</p>	<p>0 155 23 0 155 33 0 155 43 0 155 63</p>	<p>2000 3000 4000 6000</p>	
	<p>Perfil embellecedor para instalación sin vidrio fijo Trim profile for installation without fixed glass pane Profil enjoliveur pour installation sans verre fixe</p>	<p>0 160 22 0 160 32 0 160 42 0 160 62</p>	<p>2000 3000 4000 6000</p>	
	<p>Perfil para vidrio fijo aluminio anodizado plata Anodised aluminium profile in silver for fixed glass pane Profil en aluminium anodisé argent pour verre fixe</p>	<p>0 160 23 0 160 33 0 160 43 0 160 63</p>	<p>2000 3000 4000 6000</p>	
	<p>Tapeta embellecedora inferior aluminio anodizado plata para vidrio fijo Bottom trim strip in silver anodised aluminium for fixed glass pane Cache enjoliveur inférieur en aluminium anodisé argent pour verre fixe</p>	<p>0 155 26 0 155 36 0 155 46 0 155 66</p>	<p>2000 3000 4000 6000</p>	
	<p>SOFTBRAKE freno amortiguador para hojas de vidrio de hasta 70 kg SOFTBRAKE damping brake for glass panes of up to 70 kg SOFTBRAKE – frein amortisseur pour panneaux en verre de jusqu'à 70 kg</p>	<p>0 160 70</p>		<p>1 unidad 1 unit 1 unité</p>
	<p>SOFTBRAKE freno amortiguador para hojas de vidrio de hasta 120 kg SOFTBRAKE damping brake for glass panes of up to 120 kg SOFTBRAKE – frein amortisseur pour panneaux en verre de jusqu'à 120 kg</p>	<p>0 160 71</p>		<p>1 unidad 1 unit 1 unité</p>
	<p>ANTI-SHOCK potenciómetro amortiguador para hojas de vidrio de más de 100 kg ANTI-SHOCK damping potentiometer for glass panes of over 100 kg ANTI-SHOCK – potentiomètre amortisseur pour panneaux en verre de plus de 100 kg</p>	<p>0 160 72</p>		<p>1 unidad 1 unit 1 unité</p>
	<p>Guiador inferior de aluminio regulable para hoja de 8-10-12 mm Adjustable bottom aluminium profile for 8 -10-12 mm Guide inférieur en aluminium réglable pour panneau de 8-10-12 mm</p>	<p>0 155 73</p>		<p>1 unidad 1 unit 1 unité</p>
	<p>Perfil inferior aluminio anodizado plata para vidrio fijo Bottom silver anodised aluminium profile for fixed glass pane Profil inférieur en aluminium anodisé argent pour verre fixe</p>	<p>00 87 24 00 87 34 00 87 54</p>	<p>2000 3000 5000</p>	
	<p>Junta transparente PVC hojas de vidrio de 10 mm Transparent PVC seal for 10 mm glass panes Joint transparent en PVC pour panneaux en verre de 10 mm</p>	<p>00 45 82</p>	<p>1000</p>	
	<p>Junta transparente PVC hojas de vidrio de 8 mm Transparent PVC seal for 8 mm glass panes Joint transparent en PVC pour panneaux en verre de 8 mm</p>	<p>00 45 84</p>	<p>1000</p>	

COMPOSICIÓN PARA 1 PUERTA CORREDERA

COMPOSITION FOR 1 SLIDING DOOR | COMPOSITION POUR 1 PORTE COULISSANTE

1 x 0 160 00	Juego completo de accesorios Complete set of accessories Jeu complet d'accessoires
1 x 0 160 20 / 30 / 40 / 60	Perfil superior Top profile Profil supérieur
1 x 0 155 23 / 33 / 43 / 63	Tapeta embellecedora inferior Bottom trim strip Cache enjoliveur inférieur
1 x 0 160 22 / 32 / 42 / 62	Perfil embellecedor Trim profile Profil enjoliveur

OPCIONAL : 0 160 70 Softbrake* 70 Kg
 OPTIONAL : 0 160 71 Softbrake* 120 Kg
 EN OPTION : 0 160 72 Anti-Shock

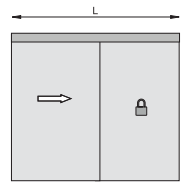
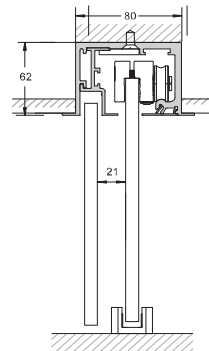


COMPOSICIÓN PARA 1 PUERTA CORREDERA + VIDRIO FIJO

COMPOSITION FOR 1 SLIDING DOOR + FIXED GLASS PANE | COMPOSITION POUR 1 PORTE COULISSANTE + VERRE FIXE

1 x 0 160 00	Juego completo de accesorios Complete set of accessories Jeu complet d'accessoires
1 x 0 160 20 / 30 / 40 / 60	Perfil superior Top profile Profil supérieur
1 x 0 155 23 / 33 / 43 / 63	Tapeta embellecedora inferior Bottom trim strip Cache enjoliveur inférieur
1 x 0 160 23 / 33 / 43 / 63	Perfil para v. fijo Profile for fixed glass pane Profil pour v. fixe
1 x 0 155 26 / 36 / 46 / 66	Tapeta embellecedora v.fijo Trim strip for fixed glass pane Cache enjoliveur v. fixe

OPCIONAL : 0 160 70 Softbrake* 70 Kg
 OPTIONAL : 0 160 71 Softbrake* 120 Kg
 EN OPTION : 0 160 72 Anti-Shock

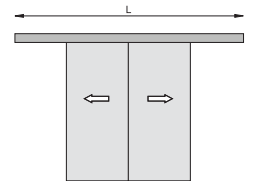
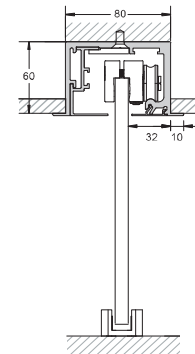


COMPOSICIÓN PARA 2 PUERTAS CORREDERAS

COMPOSITION FOR 2 SLIDING DOORS | COMPOSITION POUR 2 PORTES COULISSANTES

2 x 0 160 00	Juego completo de accesorios Complete set of accessories Jeu complet d'accessoires
1 x 0 160 20 / 30 / 40 / 60	Perfil superior Top profile Profil supérieur
1 x 0 155 23 / 33 / 43 / 63	Tapeta embellecedora inferior Bottom trim strip Cache enjoliveur inférieur
1 x 0 160 22 / 32 / 42 / 62	Perfil embellecedor Trim profile Profil enjoliveur

OPCIONAL : 0 160 70 Softbrake* 70 Kg
 OPTIONAL : 0 160 71 Softbrake* 120 Kg
 EN OPTION : 0 160 72 Anti-Shock



COMPOSICIÓN PARA 2 PUERTAS CORREDERAS + 2 VIDRIOS FIJOS

COMPOSITION FOR 2 SLIDING DOORS + 2 FIXED GLASS PANES | COMPOSITION POUR 2 PORTES COULISSANTES + 2 VERRES FIXES

2 x 0 160 00	Juego completo de accesorios Complete set of accessories Jeu complet d'accessoires
1 x 0 160 20 / 30 / 40 / 60	Perfil superior Top profile Profil supérieur
1 x 0 155 23 / 33 / 43 / 63	Tapeta embellecedora inferior Bottom trim strip Cache enjoliveur inférieur
1 x 0 160 23 / 33 / 43 / 63	Perfil para v. fijo Profile for fixed glass pane Profil pour v. fixe
1 x 0 155 26 / 36 / 46 / 66	Tapeta embellecedora v.fijo Cache enjoliveur pour v. fixe

OPCIONAL : 0 160 70 Softbrake* 70 Kg
 OPTIONAL : 0 160 71 Softbrake* 120 Kg
 EN OPTION : 0 160 72 Anti-Shock

